

kinetec®

# THOMAS SPLINT *ATTELLE DE THOMAS*

ORTHOPAEDIC TRACTION  
TRACTION ORTHOPÉDIQUE




# ORTHOPAEDIC TRACTION TRACTION ORTHOPÉDIQUE

The Kinetec Thomas Splints are modular, allowing you to select the appropriate leg support length and thigh hoop width per patient. The thigh hoops connect to the leg supports by our innovative magnet system ensuring that the Thomas Splint is quick and easy to assemble without tools.

- Thomas splints can be used for either right or left legs.
- They are made from chrome-plated steel for easy cleaning and durability.

Les attelles de Thomas Kinetec sont modulaires, vous permettant de sélectionner la longueur de l'élément jambier et la largeur de l'élément crural appropriées pour chaque patient. Les éléments cruraux se connectent aux éléments jambiers grâce à notre système magnétique innovant garantissant que l'attelle de Thomas est rapide et facile à assembler sans outils.

- Les attelles de Thomas s'utilisent pour les jambes droites ou gauches.
- Elles sont fabriquées en acier chromé pour permettre un nettoyage facile et garantir la durabilité.



## LEG SUPPORT AND THIGH HOOP ÉLÉMENT CRURAL ET ÉLÉMENT JAMBIER

Kinetec Thomas Splints are available in 4 sizes of thigh hoop and 4 sizes of leg support. Each thigh hoop will fit on to each leg support so you can choose the most appropriate combination (except Size 1 Thigh Hoop should not be used with Size 4 Leg Support and Size 4 Thigh Hoop should not be used with Size 1 Leg Support).

Use the patient's uninjured leg for taking measurements.

To select the the Leg Support, measure inside leg from groin to the bottom of the heel. Add another 20cm to allow for ankle plantar flexion in the splint and for the application of a windlass.

To select the Thigh Support, measure the thigh circumference near the groin at an oblique angle.

Les attelles de Thomas sont disponibles en 4 tailles d'éléments cruraux et 4 tailles d'éléments jambiers.

De ce fait, chaque élément crural s'adaptera à chaque élément jambier afin que vous puissiez choisir la combinaison la plus appropriée pour le patient (à l'exception des tailles 1 et 4 qui ne se combinent pas entre elles).

Utilisez la jambe non blessée du patient pour prendre les mesures.

Pour sélectionner l'élément crural, mesurez la circonférence de la cuisse près de l'aîne à un angle oblique.

Pour sélectionner l'élément jambier, mesurez l'intérieur de la jambe, de l'aîne jusqu'au bas du talon. Ajoutez 20 cm supplémentaires pour permettre la flexion plantaire de la cheville dans l'attelle et pour l'application de la clé de serrage.


THIGH HOOPS - ÉLÉMENTS CRURAUX		
Product code Code produit	Size Taille	Leg length (cm) Longueur de la jambe (cm)*
4655005980 <sup>(1)</sup>	Thigh Hoop 1 Élément crural 1	25 - 40
4655006003	Thigh Hoop 2 Élément crural 2	40 - 55
4655006029	Thigh Hoop 3 Élément crural 3	55 - 70
4655006045 <sup>(2)</sup>	Thigh Hoop 4 Élément crural 4	70 - 90

<sup>(1)</sup> Do not combine - Ne se combinent pas.

<sup>(2)</sup> Do not combine - Ne se combinent pas.

LEG SUPPORTS - ÉLÉMENTS JAMBIERS		
Product code Code produit	Size Taille	Leg length (cm) Longueur de la jambe (cm)*
4655005998 <sup>(2)</sup>	Leg Support 1 Élément jambier 1	50 - 70
4655006011	Leg Support 2 Élément jambier 2	70 - 90
4655006037	Leg Support 3 Élément jambier 3	90 - 110
4655006053 <sup>(1)</sup>	Leg Support 4 Élément jambier 4	110 - 130

\* Including 20 cm allowance - Comprenant une marge de 20 cm.





## ORTHOPAEDIC TRACTION TRACTION ORTHOPÉDIQUE

### THIGH HOOP FOAM COVERS MOUSSE CRURALE

To provide additional comfort to the patient, the Thigh Hoops can have a foam tube padding added. These are supplied in one length in packs of 10 and are long enough to cover the largest Hoop Cover.

*Pour offrir un confort supplémentaire au patient, les éléments cruraux peuvent être dotés d'un tube de mousse. Ces mousses sont fournies par paquets de 10 et sont suffisamment longues pour recouvrir la plus grande housse de l'élément crural.*

THIGH HOOP FOAM COVERS - MOUSSE CRURALE	
Product code Code produit	Description
4650002113	Tigh Hoop Foam (x10) Mousse crurale (x10)



### HOOP COVERS PROTECTION CRURALE

The Thigh Hoop Cover sizes, correspond with the Thigh Hoop sizes as follows and comes as a pack of 5.

*Les tailles des protections crurales correspondent aux tailles des éléments cruraux et sont livrées par lot de 5.*

HOOP COVERS - PROTECTION CRURALE	
Product code Code produit	Size Taille
4650002072	Corresponds with Thigh Hoop 1 Correspond à l'anneau de cuisse 1
4650002080	Corresponds with Thigh Hoop 2 Correspond à l'anneau de cuisse 2
4650002098	Corresponds with Thigh Hoop 3 Correspond à l'anneau de cuisse 3
4650002105	Corresponds with Thigh Hoop 4 Correspond à l'anneau de cuisse 4

### SLING MANCHONS


Made of foam and with hook and loop fixing, these single patient use Slings can be used in different size combinations to create a soft, comfortable support for the injured leg.

Hook strips are provided to keep the individual slings from slipping apart. (The Kinetec Thomas Splint Slings can also be used on other Thomas Splints.)

*Fabriquées en mousse et dotées de crochets et de boucles, ces manchons à usage patient unique peuvent être utilisés dans différentes combinaisons de tailles pour créer un support souple et confortable pour la jambe blessée.*

*Des bandes de crochets sont fournies pour empêcher les manchons individuels de s'écarter les uns des autres. (Les manchons peuvent également être utilisés sur d'autres attelles de Thomas).*

SLING - MANCHONS	
Product code Code produit	Size (CM) Taille (CM)
4650002048	45 (S)
4650002056	50 (M)
4650002064	60 (L)



# ORTHOPAEDIC TRACTION TRACTION ORTHOPÉDIQUE



## WINDLASS CLÉ DE SERRAGE

To provide the clinicians with the capability to tighten the cord at the end of the traction, a pack of 5 windlasses is available. These steel windlasses are strong and can be easily cleaned.

*Pour permettre aux cliniciens de resserrer la corde à la fin de la traction, un lot de 5 clés de serrage est disponible. Ces clés de serrage en acier sont solides et peuvent être facilement nettoyées.*

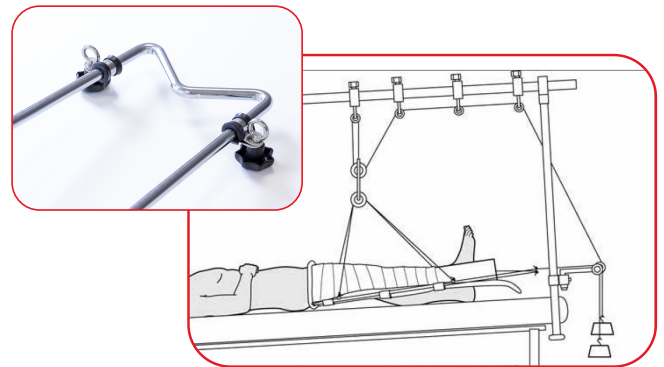
WINDLASS - CLÉ DE SERRAGE	
Product code Code produit	Description
4655006061	Windlass (x5) Clé de serrage (x5)

## SUSPENSION RINGS ANNEAUX DE SUSPENSION

If the clinician wishes to apply suspension to a patient's leg whilst they are wearing the Thomas Splint, the Suspension Rings will provide a solution.

*Si le clinicien souhaite suspendre la jambe d'un patient pendant qu'il porte l'attelle de Thomas, les anneaux de suspension constituent une solution.*

SUSPENSION RINGS - ANNEAUX DE SUSPENSION	
Product code Code produit	Description
4655006079	Suspension rings (x4) Anneaux de suspension (x4)



Watch the tutorial on our youtube channel: Kinetec Official.  
Retrouvez le tutoriel sur notre chaîne youtube : Kinetec Official.

Contact us directly for your orthopaedic traction requirements.  
Contactez-nous pour vos besoins en traction orthopédiques.

### UK Enquiries:

MedFac UK Ltd  
7 Redan Hill Industrial Estate  
Redan Road  
Aldershot  
GU12 4SJ  
Tel: +44 3330 347400  
Fax: 01252 329415  
enquiries@kinetecuk.com  
www.kinetecuk.com

### International Enquiries:

Kinetec SAS  
Zone Industrielle de Tournes  
Rue Maurice Périn  
F-08090 Tournes  
France  
Tel: +33 324 29 85 05  
Fax: +33 324 33 51 05  
contact@kinetec.fr  
www.kinetec.fr

**kinetec**<sup>®</sup>